


GOVERNO DO ESTADO DO RIO GRANDE DO NORTE  
SECRETARIA DE ESTADO DA FAZENDA  
CONTABILIDADE GERAL DO ESTADO

Relatório Resumido de Execução  
Orçamentária - 2º bimestre 2023/2022.  
Valores em milhares de reais.

Olá, pessoal! Tudo bem com vocês? Eu sou a profa. Poti, Analista na Contabilidade Geral do RN. Vamos continuar a apresentação dos dados fiscais.



Nesse trabalho, utilizaremos os dados informados no Relatório Resumido de Execução Orçamentária (RREO).



Previsto na CF/88 e na Lei de Responsabilidade Fiscal (LRF), o RREO é um instrumento fundamental para a transparência e controle do gasto público.



No Anexo I do RREO, encontraremos várias informações relevantes, tais como: Receita e Despesa Orçamentária, além do Resultado Orçamentário.



Receita Orçamentária	
2023	2022
R\$ 5.831.539	R\$ 5.488.873
↑ 6,24%	

Resultado Orçamentário	
2023	2022
R\$ 725.446	R\$ 1.197.792
↓ (-) 39,43%	

Despesa Orçamentária	
2023	2022
R\$ 5.106.092	R\$ 4.291.081
↑ 18,99%	

Comparando o 2º bimestre de 2023-2022, é possível perceber que o RN conseguiu aumentar 6,24% da sua receita, mas a despesa aumentou em 18,99%, gerando, dessa forma, um resultado orçamentário 39,43% menor quando comparado com o 2º bimestre de 2022.

A RCL e a RLIT são duas medidas muito importantes, pois servem de base para diversos indicadores do estado, como gasto com pessoal, saúde e educação.



Receita Corrente Líquida - RCL do Bimestre	
2023	2022
R\$ 2.275.322	R\$ 2.230.644
↑ 2,00%	

Receita Líquida de Impostos e Transferências - RLIT do Bimestre	
2023	2022
R\$ 4.507.731	R\$ 4.244.450
↑ 6,20%	

RCL dos últimos 12 meses	
2023	2022
R\$ 14.466.489	R\$ 12.942.721
↑ 11,77%	

Quando comparado com o 2º bimestre de 2022, o RN apresentou no 2º bimestre de 2023 uma média de crescimento de 2% na RCL e de 6,20% na RLIT, bem como 11,77% da RCL dos 12 últimos meses. O baixo crescimento da RCL no bimestre é um ponto de alerta por não acompanhar a inflação (4,18%).

De modo geral, dizemos que o Resultado Previdenciário é a diferença entre os recursos arrecadados pela Previdência Pública e o que se gasta com aposentados, inativos e pensionistas.



Resultado Previdenciário	
2023	2022
(-) R\$ 473.863	(-) R\$ 630.174
↓ (-) 24,80%	

Déficit Financeiro	
2023	2022
R\$ 354.157	R\$ 568.593
↓ (-) 37,71%	

Em 2023, o RN vem apresentando uma redução substancial no déficit e resultado previdenciário. Dentre outros fatores, podemos citar mudança da metodologia de cálculo com a exclusão do Serviço de Proteção Social dos Militares - SPSM.

Vejamos agora os dados relativos aos gastos por função, ou seja, em cada área de atuação, tais como: educação, saúde e segurança.



Saúde		Educação		Segurança	
2023	2022	2023	2022	2023	2022
R\$ 585.285	R\$ 504.226	R\$ 742.593	R\$ 562.338	R\$ 711.293	R\$ 441.116
↑ 16,08%		↑ 32,05%		↑ 61,25%	
Administração		Legislativo		Judiciário	
2023	2022	2023	2022	2023	2022
R\$ 188.985	R\$ 217.931	R\$ 149.248	R\$ 133.298	R\$ 328.974	R\$ 275.193
↓ (-) 13,28%		↑ 11,97%		↑ 19,54%	
Previdência Social		Assistência Social		Demais Funções	
2023	2022	2023	2022	2023	2022
R\$ 1.797.873	R\$ 1.651.953	R\$ 31.622	R\$ 23.744	R\$ 570.219	R\$ 481.282
↑ 8,83%		↑ 33,18%		↑ 18,48%	

Pessoal, os Restos a Pagar (RP), basicamente, se refere a despesas que foram autorizadas e comprometidas em um determinado período, mas que não foram pagas. Ou seja, são gastos que ficaram pendentes de pagamento para o próximo período.



### Restos a Pagar

#### Processados

Pagos	
2023	2022
R\$ 681.615	R\$ 711.124

↑  
(-) 4,15%

#### Não Processados

Liquidados	
2023	2022
R\$ 237.851	R\$ 278.547

↓  
(-) 14,61%

#### Pagos


2023	2022
R\$ 206.560	R\$ 263.881

↓  
(-) 21,72%


Com relação ao resultado primário e nominal, basicamente, esses indicadores apresentam a diferença entre as receitas e despesa de um período. Enquanto o primeiro não considera a parcela dos juros nominais, o segundo considera.




### Resultado Primário



### Resultado Nominal



Aqui, apresentaremos a execução orçamentária de 3 importantes funções (áreas): Saúde, Educação e Segurança. Além do comprometimento proporcional da base de cálculo respectiva.



### Despesa com Saúde

2023	2022
R\$ 507.587	R\$ 425.435
↑	
19,31%	
11,26% RLIT	10,02% RLIT


### Despesa com Educação

2023	2022
R\$ 1.101.595	R\$ 897.065
↑	
22,80%	
24,44% RLIT	21,10% RLIT

### Despesa com Segurança

2023	2022
R\$ 672.172	R\$ 437.978
↑	
53,47%	
12,48% Receita Base	17,94% Receita Base

Por fim, apresentaremos os dados relativos às Parcerias Público-Privadas



	2023	2022
Total da Despesa	R\$ 96.435	R\$ 106.371
RCL	R\$ 14.595.097	R\$ 12.829.699
Despesa/RCL	0,66%	0,83%

#### NOTAS EXPLICATIVAS:

Nota 01: Dados extraídos do SIGEF/RN e informações fornecidas pelos demais Poderes e Órgãos.

Nota 02: Limites Constitucionais da Saúde (12%), Educação (25%) e Segurança (9,5%).

Nota 03: Foram consideradas as receitas e despesas intraorçamentárias.

Nota 04: A partir de 2023, os impactos das receitas e despesas do RPPS no cálculo do resultado primário foram retirados, conforme item 03.06.01.01 do MDF 13º ed.

